

Análisis sobre la situación del empleo registrado privado en la provincia de Santa Fe

Datos al mes de **febrero** 2024

Introducción

El presente informe analiza la cantidad de personas trabajadoras registradas en el sector privado en la provincia de Santa Fe en febrero de 2024 y su evolución desde la aparición del COVID-19.

Para su realización, se utilizó una metodología cuantitativa, en base a la información publicada por el Ministerio de Capital Humano de la Nación vinculada a las bases del Sistema Integrado Previsional Argentino (SIPA) en su serie desestacionalizada¹ (ya que esto permite la comparación entre meses no equivalentes).

El informe se divide en cinco partes. En el primer apartado se indaga acerca de la cantidad de personas trabajadoras del sector privado en el mes de febrero y su evolución desde la crisis pandémica hasta la actualidad.

En el segundo apartado se aborda la recuperación del empleo privado desde una dimensión sectorial, identificando aquellos sectores que impulsaron dicha recuperación y aquellos que aún se encuentran en crisis.

En el tercer apartado se cuantifica la recuperación del empleo privado en la provincia de Santa Fe en relación a otras jurisdicciones. Si bien la mayoría de las provincias se encuentran hoy por encima de los niveles de empleo privado registrados en febrero de 2020, no todas lo hacen en igual magnitud ni han tenido los mismos procesos de recuperación.

En cuarto orden, se incorporó un análisis sobre la evolución del promedio salarial en términos reales. Y, en quinto lugar, una comparación del promedio salarial de la provincia de Santa Fe en relación a otras jurisdicciones.

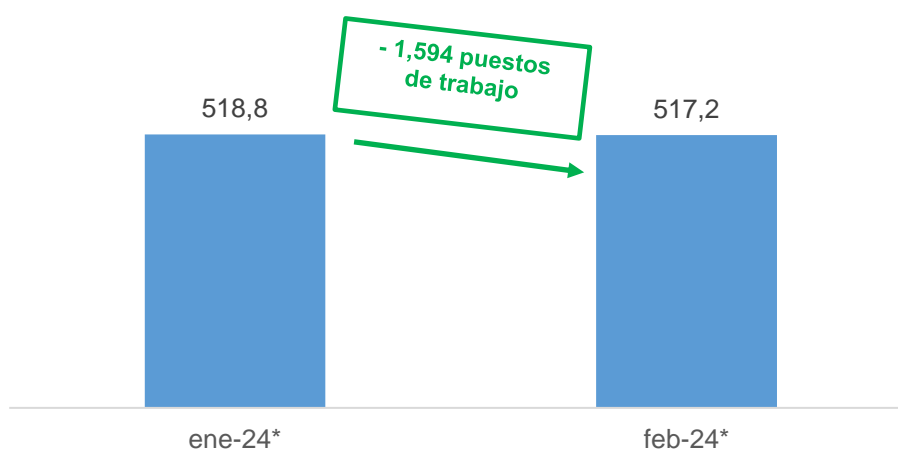
Finalmente, se detallan las principales conclusiones de la evolución de los indicadores estudiados en clave sectorial y regional.

¹ La actualización mensual de dicha serie contiene datos provisorios que se encuentran sujetos a leves ajustes mes a mes.

1. Cantidad de personas trabajadoras en febrero de 2024

Los datos relevados por el Ministerio de Capital Humano muestran que en el mes de febrero se perdieron 1.594 puestos de trabajo registrados, lo cual implica una caída de 0,3% con respecto al mes de enero. Luego de la doble crisis de empleo (con el gobierno de Cambiemos y luego con la pandemia), al mes de junio de 2022 se habían recuperado la totalidad de puestos de trabajo perdidos, arribando nuevamente a los niveles de empleo registrados en abril de 2018.

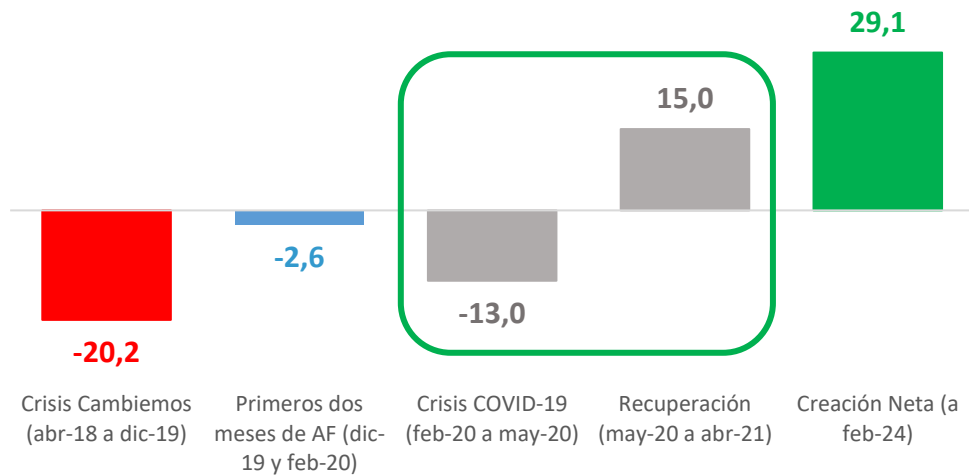
Gráfico I. Puestos de trabajo registrado del sector privado en la provincia de Santa Fe. Serie desestacionalizada. Enero 2024 – febrero 2024 (en miles)



Fuente: elaboración CEPA en base a SIPA.

Al mes de febrero 2024, se recuperaron 42.033 puestos de trabajo desde el mínimo producido por la pandemia del COVID-19 (mayo 2020).

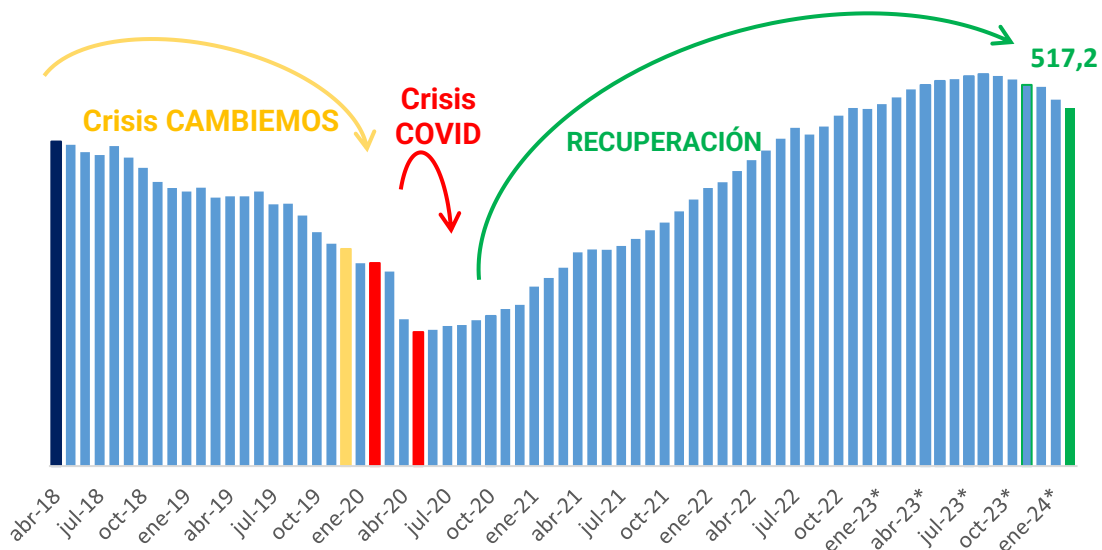
Gráfico II. Variación del empleo registrado en el sector privado en la provincia de Santa Fe. Serie desestacionalizada. En miles



Fuente: elaboración CEPA en base a SIPA.

Previo al inicio de la pandemia, el empleo privado ya se encontraba en una situación crítica: la crisis del gobierno de Cambiemos significó la destrucción neta de 20.036 puestos a diciembre de 2019 (y 22.876 al mes de febrero de 2020). Al mes de febrero de 2024, se han recuperado 29.077 puestos por encima de la cantidad pre-pandemia logrando de esta manera alcanzar y superar los niveles de empleo previos al gobierno de Cambiemos (2.840 corresponden a los puestos perdidos entre diciembre 2019 y febrero 2020).

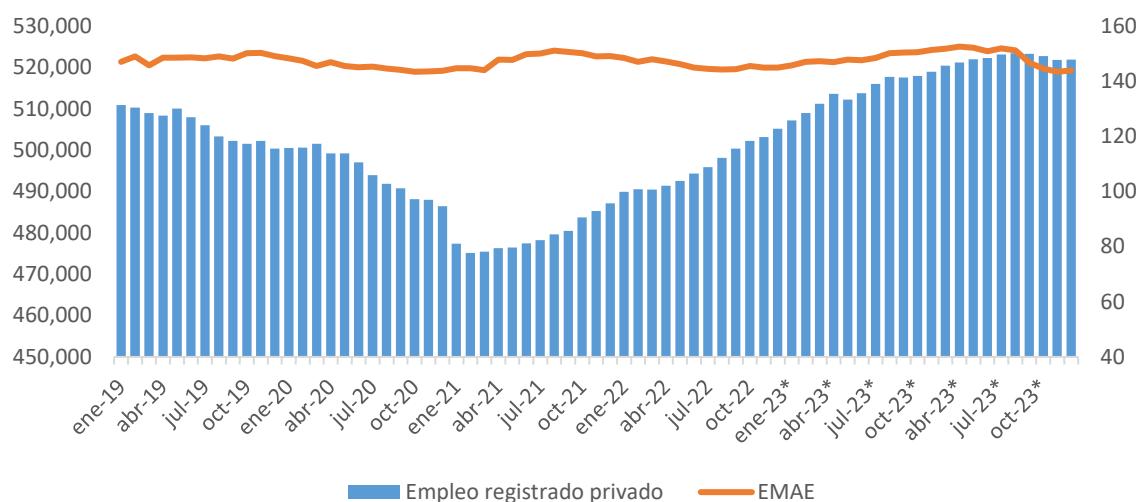
Gráfico III. Evolución del empleo registrado en el sector privado en la provincia de Santa Fe. Serie desestacionalizada. Cantidad de puestos en miles



Fuente: elaboración CEPA en base a SIPA.

Un fenómeno que se percibe en los últimos meses refiere al crecimiento del empleo a la par de un estancamiento de la actividad. Entre agosto de 2023 y agosto de 2024, la actividad se mantuvo en el mismo nivel en términos interanuales, mientras que crecieron 11.319 los puestos de trabajo registrado en la Provincia de Santa Fe. Sin embargo, desde ese momento, ambas variables se alinean y muestran caídas.

Gráfico IV. Evolución del empleo registrado privado y EMAE, series desestacionalizadas. Período ene-19 a feb-24



Fuente: elaboración CEPA en base a SIPA e INDEC.

En resumen:

En febrero de 2024, el empleo registrado privado en la Provincia de Santa Fe decreció en 1.594. Con este resultado se han recuperado 29.077 puestos por encima de la cantidad de pre-pandemia, logrando de esta manera superar los niveles de empleo previos a la crisis del gobierno de Cambiemos. Desde septiembre, en línea con la recesión económica, caen los puestos de trabajo.

2. Personas trabajadoras por sector económico

Al analizar los puestos de trabajo según sector económico, se observa que hay sectores que desde el piso de la pandemia (mayo 2020) tuvieron un crecimiento en términos porcentuales muy importante hacia noviembre 2023 (último dato disponible). Algunos ejemplos -en orden de relevancia sobre el total- son: Industria manufacturera (+13,9%), Comercio (+10%), Enseñanza (24%), Construcción (+33,7%), Agricultura (+4%).

Al mismo tiempo hay sectores que han caído desde el piso de la pandemia, como en el caso de: Servicio de Transporte y Almacenamiento (-0,4%), Intermediación Financiera (-1,3%) y Servicios Inmobiliarios (-4,9%).

Gráfico V. Variación de los puestos de trabajo registrados del sector privado según sectores en la Provincia de Santa Fe entre may-20 y nov-23

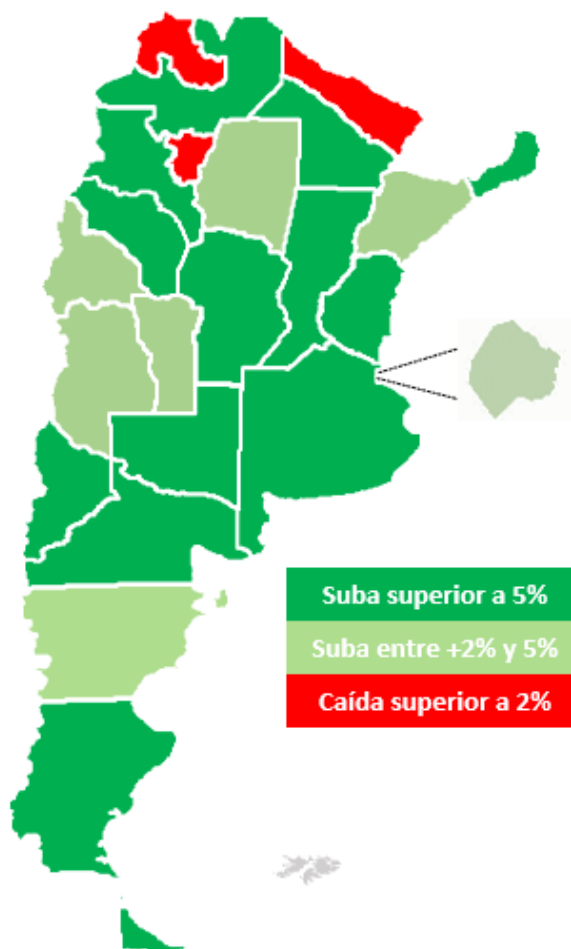
SECTOR	ACTIVIDAD	VAR. % DESDE EL PISO DE PANDEMIA	PART. DEL SECTOR EN EL TOTAL
SECTORES DINÁMICOS	INDUSTRIA	13,9%	25,2%
	COMERCIO	9,7%	19,9%
	ENSEÑANZA	24,0%	8,3%
	CONSTRUCCIÓN	33,7%	6,7%
	ACT. ADMINISTRATIVAS	13,8%	6,3%
	AGRICULTURA	4,0%	4,7%
	SALUD Y SERV. SOCIALES	4,5%	4,7%
	SERV. DE ASOCIACIONES	6,3%	4,6%
	ALOJAMIENTO Y SERV. DE COMIDA	9,7%	2,9%
	COMUNICACIÓN	11,6%	2,5%
	SERV. PROFESIONALES	8,2%	1,8%
	CULTURA Y DEPORTE	5,6%	1,2%
	AGUA, CLOACAS Y SANEAMIENTO	9,8%	0,9%
	ELECTRICIDAD Y GAS	10,1%	0,6%
	MINERÍA	8,4%	0,2%
SECTORES EN CRISIS	TRANSPORTE	-0,4%	6,0%
	INTERMEDIACIÓN FINANCIERA	-1,3%	2,9%
	SERV. INMOBILIARIOS	-4,9%	0,6%
TOTAL			100,0%

Fuente: elaboración CEPA en base a SIPA.

3. La recuperación del empleo en Santa Fe en relación a otras jurisdicciones

Los datos de febrero de 2024 muestran que 21 de las 24 provincias tienen mayores niveles de empleo que en febrero de 2020. Hasta diciembre 2023, eran 23 las provincias que se encontraban en esa situación. Sin embargo, con la pérdida de puestos de trabajo registrada en enero, Formosa y Jujuy volvieron a estar por debajo de los niveles de febrero 2020. En particular, Santa Fe forma parte del grupo de provincias que muestran variaciones superiores al 5%, es decir, las provincias cuya recuperación fue más dinámica. Actualmente, la provincia se encuentra un 6% por encima de los niveles pre-pandemia.

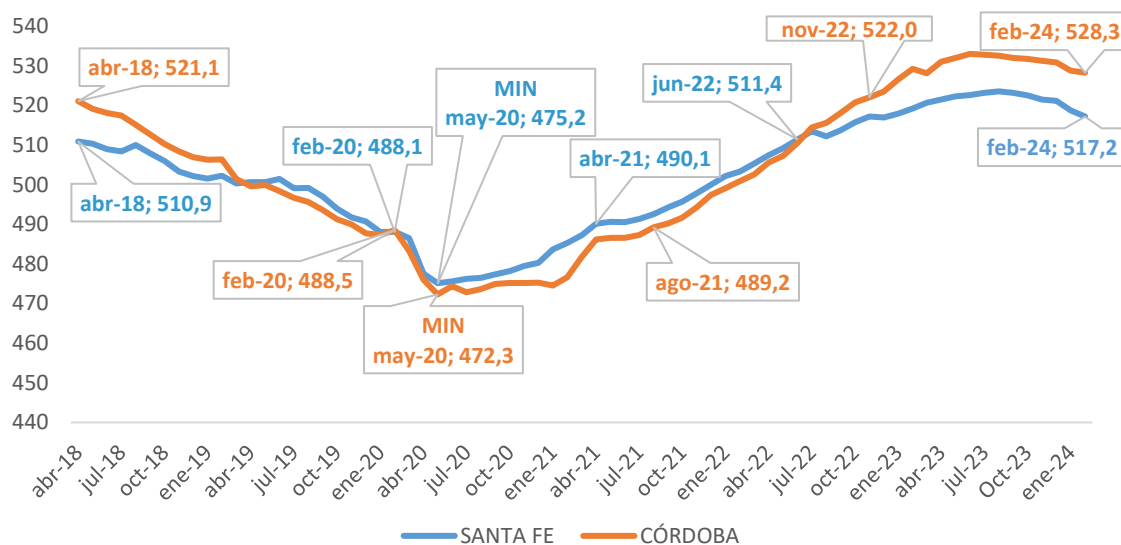
Mapa I. Variación del empleo registrado en el sector privado según provincias.
Período feb-20 a feb-24. Serie desestacionalizada



Fuente: elaboración CEPA en base a SIPA.

Por ello, una última dimensión a tener en cuenta para analizar la recuperación del empleo registrado privado en la provincia de Santa Fe es su comparación con otras jurisdicciones. En particular, en este apartado se compara el desempeño de Santa Fe con el de la provincia de Córdoba y la Ciudad Autónoma de Buenos Aires.

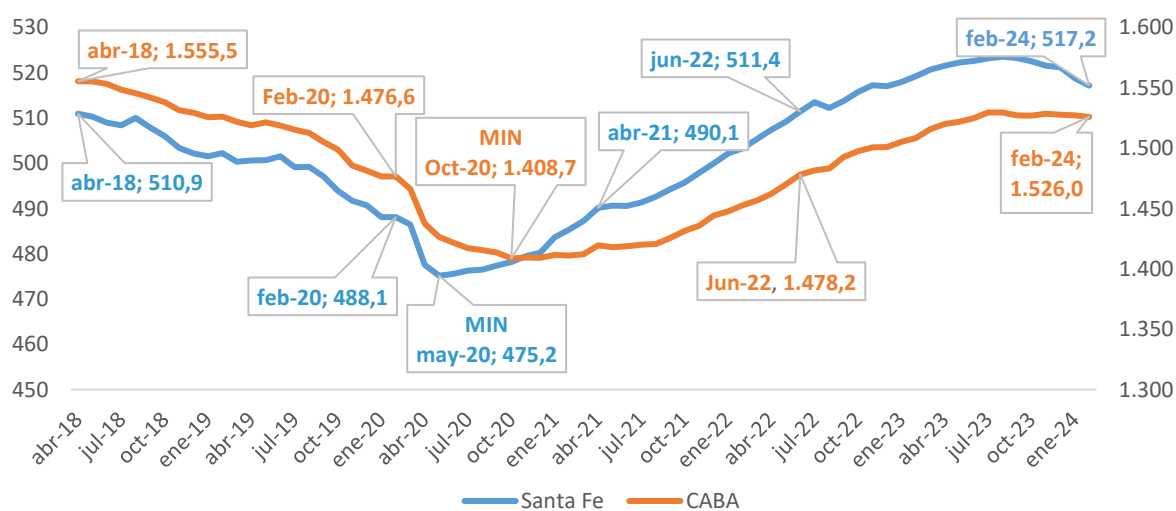
Gráfico VI. Evolución del empleo registrado privado en Santa Fe y Córdoba
Período abr-18 a feb-24. En miles



Fuente: elaboración CEPA en base a SIPA.

En la provincia de Santa Fe, se logró recuperar el nivel de empleo pre-pandemia en abril de 2021 y el nivel de empleo pre-crisis del gobierno de Cambiemos (abril de 2018), en el mes de junio 2022. En el caso de la provincia de Córdoba, dicha recuperación, se dio en agosto 2021 y noviembre 2022 respectivamente. **La recuperación de Santa Fe evidenció un mayor dinamismo, logrando recuperarse de ambas crisis de empleo, entre 4 y 5 meses antes que la provincia de Córdoba.** Ambas jurisdicciones se mantienen, pese a la caída de los últimos meses, por encima del nivel de abril de 2018.

Gráfico VII. Evolución del empleo registrado privado en Santa Fe y CABA
Período abr-18 a feb-24. En miles



Fuente: elaboración CEPA en base a SIPA.

En el caso de CABA, la recuperación del nivel de empleo pre-pandemia se produjo en junio de 2022 (un año y dos meses después de la recuperación de Santa Fe, en abril de 2021). Por otra parte, la Ciudad aún no recuperó el nivel de empleo pre-crisis de Cambiemos (29,4 mil puestos de trabajo faltantes), mientras que Santa Fe lo hizo en junio de 2022.

En resumen:

Santa Fe forma parte del grupo de provincias cuya recuperación del empleo privado registrado post-pandemia fue más dinámica. La provincia logró recuperar el nivel de empleo pre-pandemia entre 4 y 14 meses antes que Córdoba y CABA, respectivamente.

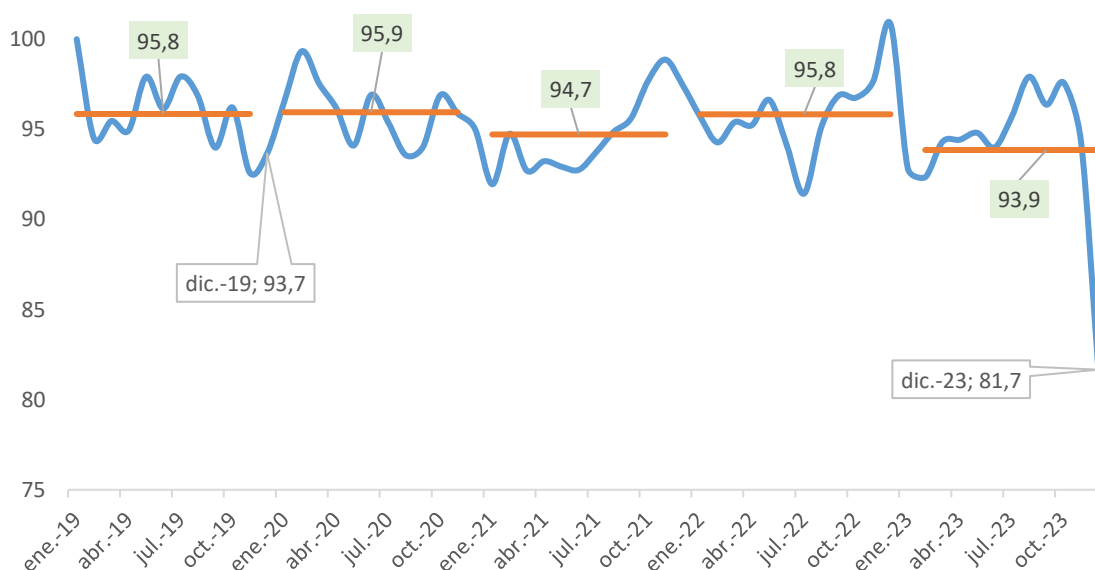
4. Evolución del promedio salarial del empleo registrado privado en términos reales

Las estadísticas del SIPA aportan datos sobre la evolución de la remuneración promedio de los salarios del empleo registrado privado por provincia.

Al analizar dicha evolución se puede detectar que, en diciembre 2023 (último dato disponible), la evolución de la remuneración promedio (8,7%) se ubicó por debajo de la inflación de 25,5%, registrando una pérdida de 13,4% del poder adquisitivo en un mes -una caída sin precedentes-.

A continuación, y a efectos de ilustrar la realidad actual en materia salarial, se presenta un gráfico que da cuenta de la evolución, en términos reales, del promedio salarial en la provincia, incluyendo los promedios anuales.

Gráfico VIII. Evolución de la media salarial desestacionalizada del empleo registrado privado en términos reales en la Provincia de Santa Fe
Período ene-19 (base 100) a dic-23



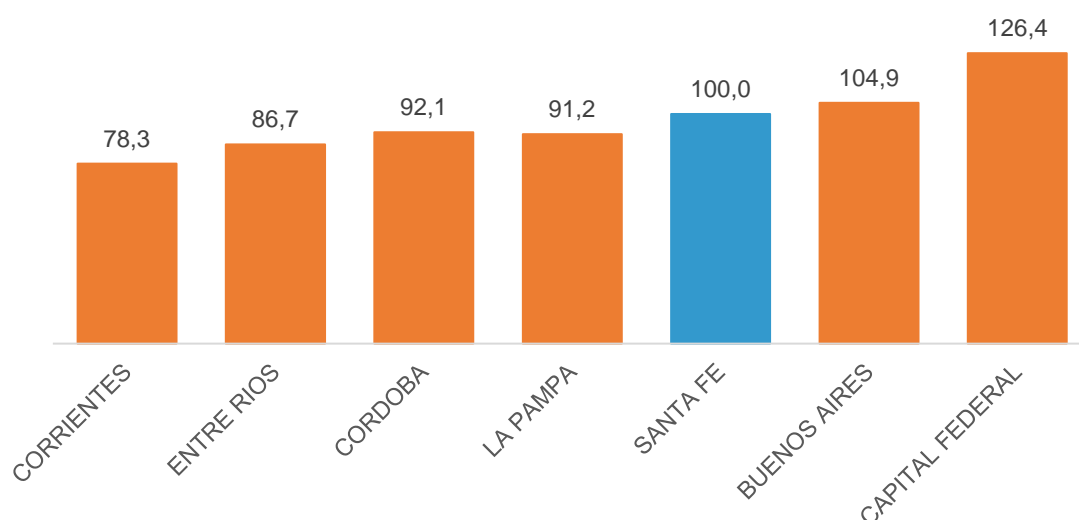
Fuente: elaboración CEPA en base a SIPA.

Como se puede observar, el promedio del año 2023 se encuentra 1,9 puntos porcentuales por debajo del promedio de 2019. En tanto, en el análisis punta a punta, se observa que el nivel de diciembre de 2023 se encontró 12 puntos porcentuales por debajo de diciembre de 2019. Toda la caída sucedió en tan solo un mes (diciembre), primero de la nueva gestión.

5. La remuneración promedio del empleo registrado privado en Santa Fe en relación a otras jurisdicciones.

Por último, se observa la remuneración promedio de un conjunto de jurisdicciones seleccionadas en relación a la remuneración promedio de los trabajadores registrados en el sector privado de la provincia de Santa Fe (base 100).

Gráfico VIII. Remuneración promedio al mes de diciembre 2023 de un conjunto de jurisdicciones seleccionadas (Base 100: Santa Fe)



Fuente: elaboración CEPA en base a SIPA.

Se observa que la remuneración promedio de los trabajadores registrados en el sector privado de la provincia de Santa Fe en diciembre de 2023 se encontró entre 21,7 y 7,9 puntos por encima de la remuneración promedio de provincias como Corrientes (+21,7); Entre Ríos (+13,3); Córdoba (+7,9) y La Pampa (+8,8). Y entre 4,9 y 26,4 puntos por debajo de jurisdicciones como Buenos Aires (-4,9) y CABA (-26,4).

Conclusiones

El informe analizó los datos sobre el empleo registrado privado en la provincia de Santa Fe para el mes de febrero de 2024, su evolución desde la irrupción de la pandemia y la recuperación posterior, en términos sectoriales y regionales. Entre los principales puntos a destacar se encuentran los siguientes:

- ✓ En febrero 2024, se perdieron 1.594 puestos de trabajo con respecto a enero, una caída de 0,3%.
- ✓ Más de tres años después del piso de la pandemia (mayo de 2020), en Santa Fe se han generado 42.033 puestos de trabajo, más del 100% del total perdido en la doble crisis de empleo (la gestión Cambiemos y la pandemia), superando en 6.269 puestos al nivel de abril de 2018.
- ✓ Durante la crisis del Gobierno de Cambiemos, se destruyeron 20 mil puestos de trabajo registrados privados en la provincia. A esta caída, se suman los puestos perdidos a causa de la crisis sanitaria por el COVID-19 (-12,8 mil) y unos 2,8 mil entre enero y febrero 2020.
- ✓ A nivel sectorial, en Santa Fe, los cinco sectores que mayor crecimiento de puestos de trabajo registraron entre el piso de pandemia y noviembre 2023 son -en orden de relevancia sobre el total-: Industria manufacturera (+13,9%), Comercio (+10%), Enseñanza (24%), Construcción (+33,7%), Agricultura (+4%).
- ✓ En mayo de 2023, 21 de las 24 provincias ya cuentan con más empleos privados que en febrero de 2020. Santa Fe se encuentra en el grupo de provincias con mayor crecimiento (6%) desde entonces.
- ✓ Santa Fe forma parte del grupo de provincias cuya recuperación del empleo privado registrado post-pandemia fue más dinámica. La provincia logró recuperar el nivel de empleo pre-pandemia entre 4 y 14 meses antes que Córdoba y CABA, respectivamente.
- ✓ Con el último dato disponible, a diciembre 2023, **la evolución de la remuneración promedio en Santa Fe (8,7%) quedó por debajo de la inflación (25,5%), registrando una caída de 13,4% en el poder adquisitivo en un solo mes -una caída sin precedentes-. Con este derrumbe, el poder de compra quedó 12 puntos porcentuales por debajo de diciembre de 2019. Toda la pérdida sucedió en tan solo un mes (diciembre), primero de la nueva gestión.**
- ✓ A diciembre de 2023, la remuneración promedio en el sector privado de la provincia de Santa Fe se ubica entre 8,8 y 21,7 puntos porcentuales superior a otras jurisdicciones como Corrientes, Entre Ríos, Córdoba y La Pampa; y entre 4,9 y 26,4 puntos porcentuales inferior a PBA y CABA, respectivamente.